

berger



LIGNODUR®  
terrafina

Podlahové desky



... aby vám bylo příjemně!

## LIGNODUR® terrafina

**LIGNODUR® terrafina** firmy MÖLLER vyniká maximální stálobarevností a vzhledem přírodního dřeva.

Díky jemnému kartáčování a vysokému podílu pigmentů si **LIGNODUR® terrafina** dlouhodobě zachovává barevnou stálost a tyto skutečnosti z něj činí přirozený podlahový materiál.

**LIGNODUR® terrafina** vypadá jako dřevo, při dotyku působí jako dřevo a voní jako dřevo!

Používání laminátu **LIGNODUR®** vyvinutého firmou MÖLLER současně zachraňuje před kácením ohrožené tropické lesy.

Laminát **LIGNODUR®** firmy MÖLLER se úspěšně používá již více než 20 let. Díky speciální výrobní receptuře představuje **LIGNODUR® terrafina** podlahové desky odolné vůči povětrnostním vlivům.

**LIGNODUR® terrafina** odolává UV záření, dešti, mrazu i sněhu.

**LIGNODUR® terrafina** – zkrátka aby vám bylo příjemně!



# Přesvědčivé výhody

## Variabilita a jedinečnost

- použitelné jako:
  - terasové desky
  - obložení balkonů, mostů a lávek\*
- vhodné pro soukromý i veřejný sektor
- Jedinečnost daná třemi jemnými barevnými odstíny a povrchem se dvěma různými vzory

## Kvalita, která přesvědčí

- vzhled přirozeného dřeva, třebaže výrobek neobsahuje tropické tvrdé dřevo – ekologický
- „neviditelná“ upevňovací technika
- velice příjemný při chůzi naboso, neklouže se a neodlupují se z něj třísky
- vysoká odolnost:
  - použitý materiál a promyšlená montážní technika zajišťují rozměrovou stálost
  - odolnost vůči povětrnostním vlivům
  - barevná stálost – není nutné natírat olejem ani opatřovat dodatečným nátěrem
- materiál se sníženou vznětlivostí
- zcela recyklovatelný

## Barvy



světle hnědá



tmavohnědá



grafit

## Profilované povrchy



hrubý



jemný

## Montáž, která nadchne

- snadný a rychlý spojovací „click“ systém pro rychlé upínání prvků
- pokládka je možná v jakémkoli úhlu
- stačí obyčejné, běžné nářadí

**LIGNODUR® terrafina** lze bez problémů opticky doplnit LED svítidly. Doporučujeme LED svítidla typu Eyeleds®.

## ROZMĚRY

### Standardní délky:

podlahová deska	3/4/6 m
Profil pomocné konstrukce	3/4 m
Hliníková zakončovací lišta	3/4 m

### podlahová deska:

šířka - s hrubým povrchem	144 mm + 5 mm spára
šířka - s jemným povrchem	146 mm + 3 mm spára
výška	25 mm
hmotnost	2,3 kg / b.m

### profil pomocné konstrukce:

šířka x výška	70 x 35 mm
---------------	------------

### hliníková zakončovací lišta:

25 x 52 mm
------------


\* při staticky dostatečně únosném podkladu



## jednoduchá montáž

### 1. krok

Připravit podklad.




### 2. krok

Na pomocnou konstrukci přišroubovat koncové klipsy a zaklapnutím upevnit první podlahovou desku.



### 3. krok

Do profilu pomocné konstrukce nasadit montážní klipsy a nasunout následující desku.




### 4. krok

Umístit zakončovací lištu nebo koncový kryt.




## Příslušenství



Tvarově dokonalé koncové kryty



Zakončovací lišta v odstínu nerezové oceli



LED svítidla typu Eyeleds®; zvláštní příslušenství pouze na základě požadavku zákazníka

Autorizovaný specializovaný prodejce

## PREFA KOMPOZITY

**Ing. Pavel Stryk**

obchodně technický ředitel

**PREFA KOMPOZITY, a.s.**  
Kulkova 10/4231  
615 00 Brno  
DIČ: CZ26949881

tel.: 541 583 208  
fax: 549 254 556  
mobil: 728 082 107  
e-mail: stryk@prefa.cz  
www.prefa-kompozity.cz

# möller